



УПРАВЛЕНИЕ ФЕДЕРАЛЬНОЙ СЛУЖБЫ
ГОСУДАРСТВЕННОЙ СТАТИСТИКИ
ПО ХАБАРОВСКОМУ КРАЮ, МАГАДАНСКОЙ
ОБЛАСТИ, ЕВРЕЙСКОЙ АВТОНОМНОЙ ОБЛАСТИ
И ЧУКОТСКОМУ АВТОНОМНОМУ ОКРУГУ

ИНДЕКСЫ ПОТРЕБИТЕЛЬСКИХ ЦЕН

июль 2024

12.08.2024

Чукотский автономный округ

СОДЕРЖАНИЕ

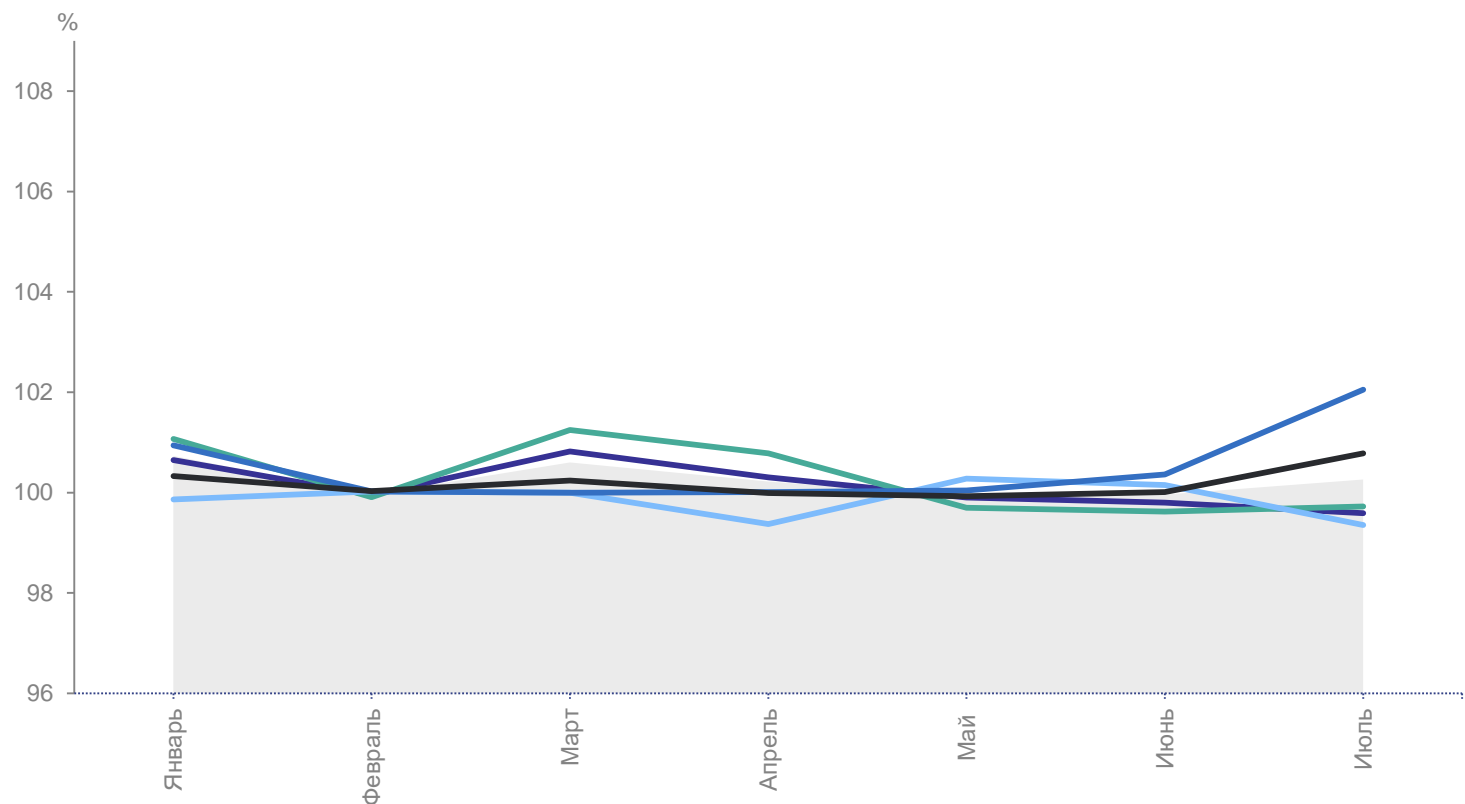
Индексы потребительских цен	3
Индексы потребительских цен на отдельные группы и виды продовольственных товаров	6
Средние цены и индексы потребительских цен на плодоовощную продукцию	9
Индексы потребительских цен на отдельные группы непродовольственных товаров	12
Индексы потребительских цен на услуги	15
Средние цены и индексы потребительских цен на топливо моторное	18

1

Индексы потребительских цен

ИНДЕКСЫ ПОТРЕБИТЕЛЬСКИХ ЦЕН

к предыдущему месяцу 2024 г., в процентах



ХАБАРОВСКСТАТ

июль 2024 г. к июню 2024 г.,
в процентах

ИПЦ **100.26**

Все товары **99.59**

Продовольственные
товары **99.72**

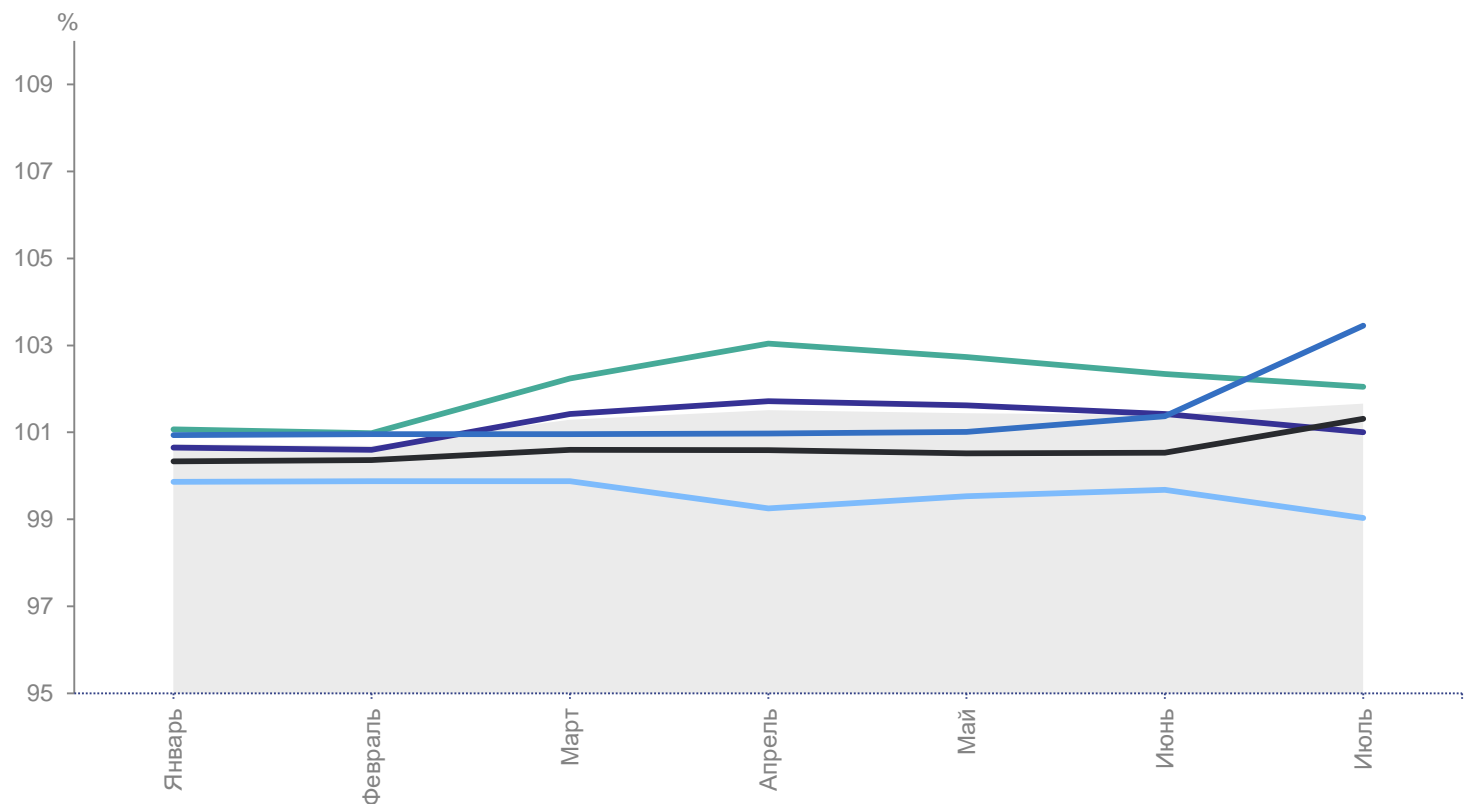
Непродовольственные
товары **99.35**

Услуги **102.05**

Базовый ИПЦ **100.78**

ИНДЕКСЫ ПОТРЕБИТЕЛЬСКИХ ЦЕН

к декабрю предыдущего года г., в процентах



ХАБАРОВСКСТАТ

июль 2024 г. к декабрю 2023 г.,
в процентах

ИПЦ **101.66**


Все товары **101.00**

Продовольственные
товары **102.05**

Непродовольственные
товары **99.03**

Услуги **103.45**

Базовый ИПЦ **101.31**



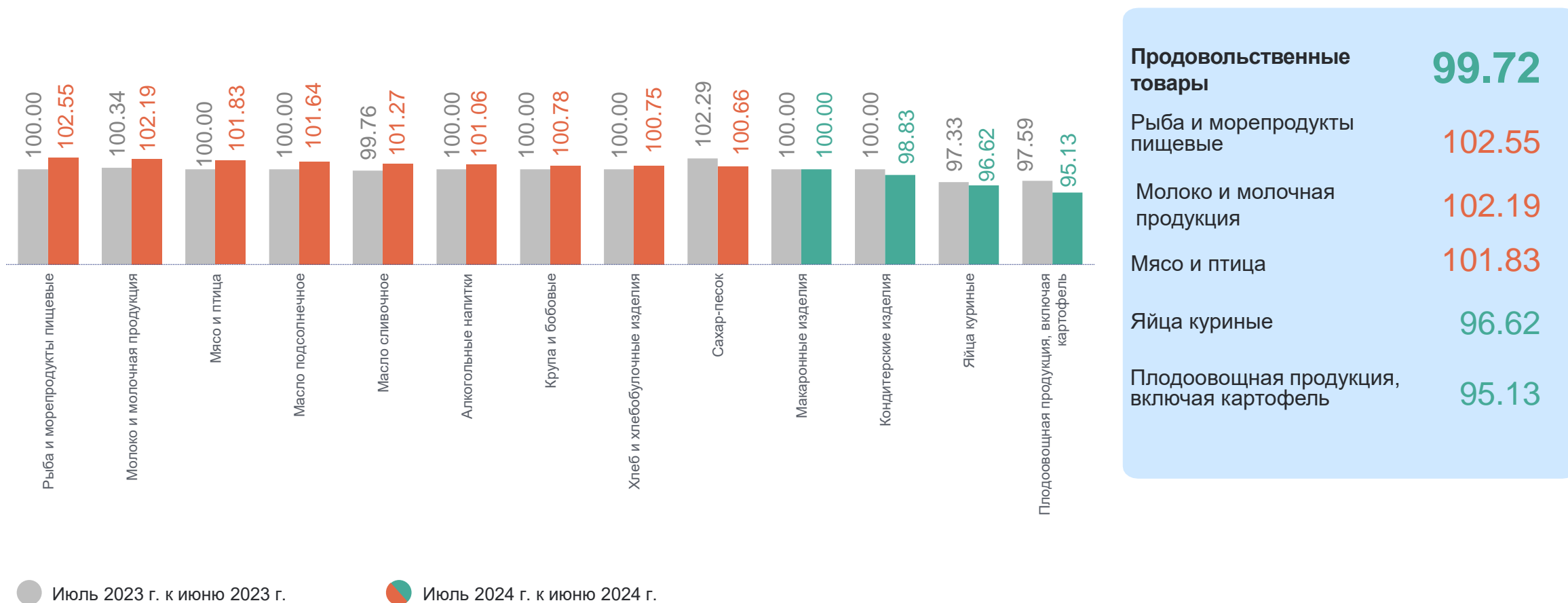
2

Индексы потребительских цен на отдельные группы и виды продовольственных товаров

ИНДЕКСЫ ПОТРЕБИТЕЛЬСКИХ ЦЕН НА ОТДЕЛЬНЫЕ ГРУППЫ И ВИДЫ ПРОДОВОЛЬСТВЕННЫХ ТОВАРОВ

ХАБАРОВСКСТАТ

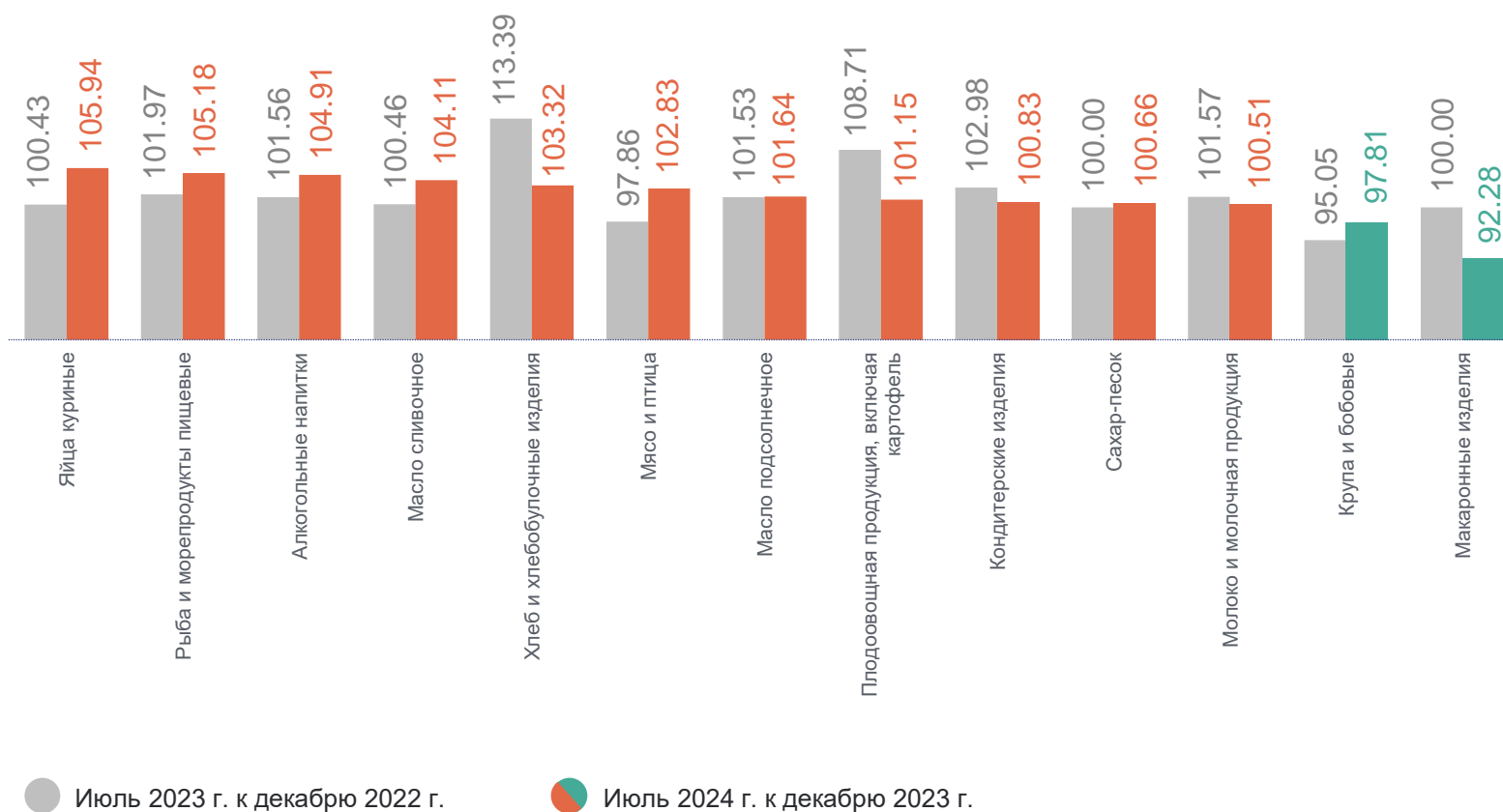
июль 2024 г. к июню 2024 г., в процентах



ИНДЕКСЫ ПОТРЕБИТЕЛЬСКИХ ЦЕН НА ОТДЕЛЬНЫЕ ГРУППЫ И ВИДЫ ПРОДОВОЛЬСТВЕННЫХ ТОВАРОВ

ХАБАРОВСКСТАТ

июль 2024 г. к декабрю 2023 г., в процентах



Продовольственные товары **102.05**

Яйца куриные 105.94

Рыба и морепродукты пищевые 105.18

Алкогольные напитки 104.91

Масло сливочное 104.11

Крупа и бобовые 97.81

Макаронные изделия 92.28

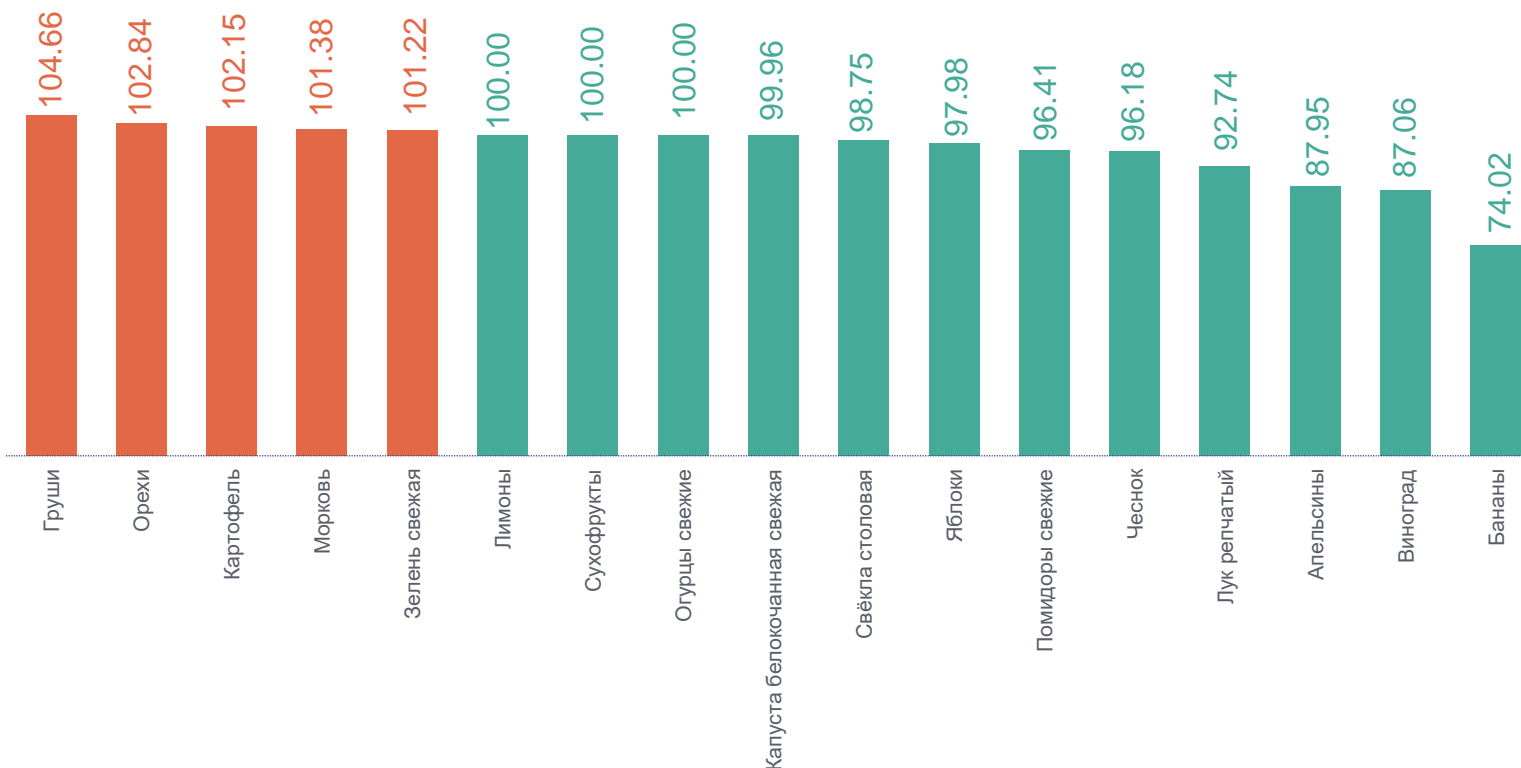
3

**Средние цены и индексы
потребительских цен
на плодоовощную продукцию**

ИНДЕКСЫ ПОТРЕБИТЕЛЬСКИХ ЦЕН НА ПЛОДОВООЩНУЮ ПРОДУКЦИЮ

ХАБАРОВСКСТАТ

июль 2024 г. к июню 2024 г., в процентах



Фрутоовощная продукция, включая картофель	95.13
Груши	104.66
Орехи	102.84
Картофель	102.15
Апельсины	87.95
Виноград	87.06
Бананы	74.02

Июль 2024 г. к июню 2024 г.

СРЕДНИЕ ЦЕНЫ НА ПЛОДООВОЩНУЮ ПРОДУКЦИЮ

июль 2024 г. к июню 2024 г., рублей за килограмм

ХАБАРОВСКСТАТ

Помидоры свежие **634,28 ↓**

Лук репчатый **262,51 ↓**

Лимоны **835,05 ●**

Картофель **195,82 ↑**

Чеснок **682,21 ↓**

Апельсины **803,13 ↓**

Свёкла столовая **259,93 ↓**

Зелень свежая **1201,02 ↑**

Груши **564,04 ↑**

Морковь **269,83 ↑**

Орехи **1902,66 ↑**

Виноград **1059,48 ↓**

Капуста белокочанная свежая **271,98 ↓**

Сухофрукты **832,50 ●**

Бананы **667,41 ↓**

Огурцы свежие **772,78 ●**

Яблоки **526,06 ↓**

● Повышение ● Понижение ● Без изменений

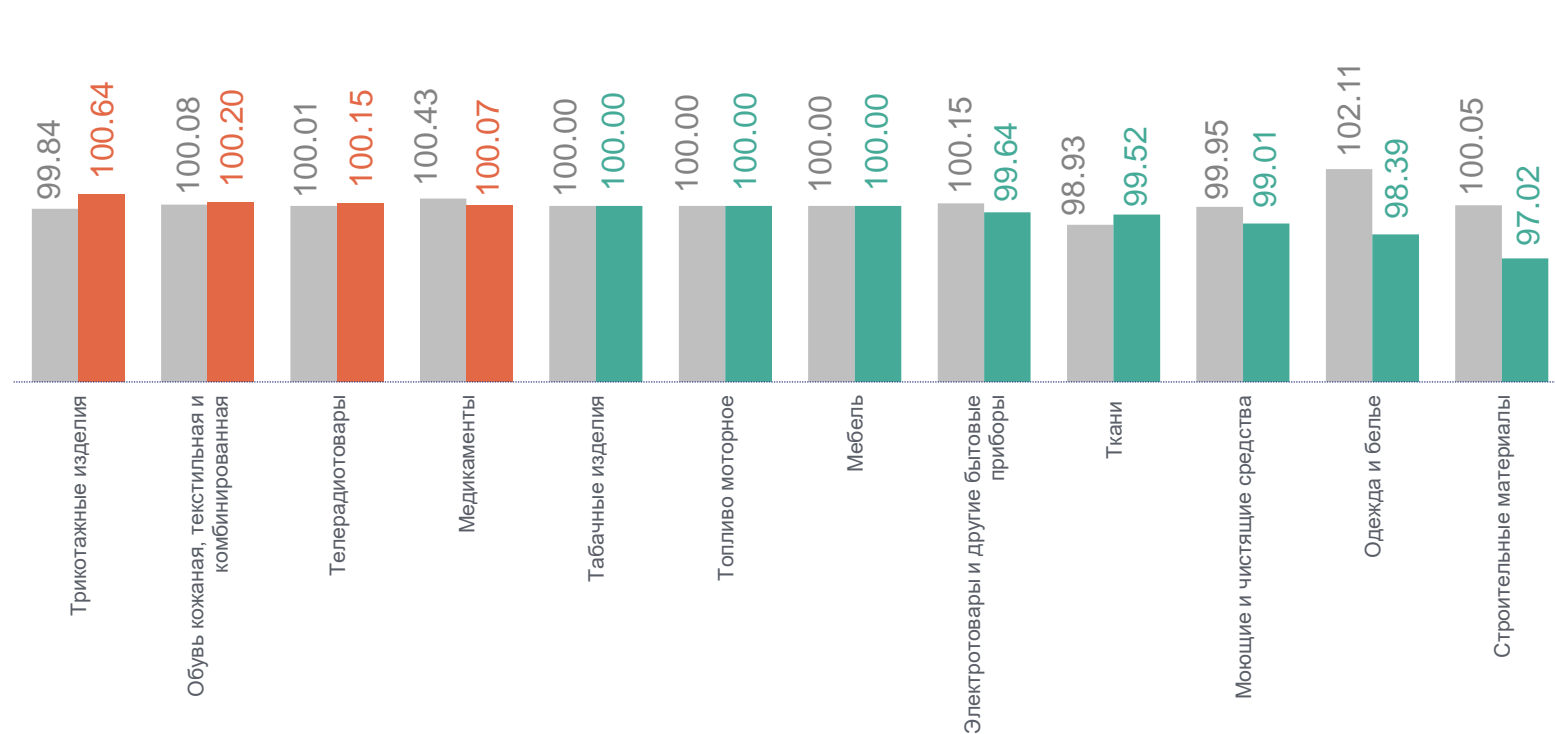
4

**Индексы потребительских цен
на отдельные группы
непродовольственных товаров**

ИНДЕКСЫ ПОТРЕБИТЕЛЬСКИХ ЦЕН НА ОТДЕЛЬНЫЕ ГРУППЫ НЕПРОДОВОЛЬСТВЕННЫХ ТОВАРОВ

июль 2024 г. к июню 2024 г., в процентах

ХАБАРОВСКСТАТ



Непродовольственные товары **99.35**

Трикотажные изделия **100.64**

Обувь кожаная, текстильная и комбинированная **100.20**

Телерадиотовары **100.15**

Моющие и чистящие средства **99.01**

Одежда и белье **98.39**

Строительные материалы **97.02**

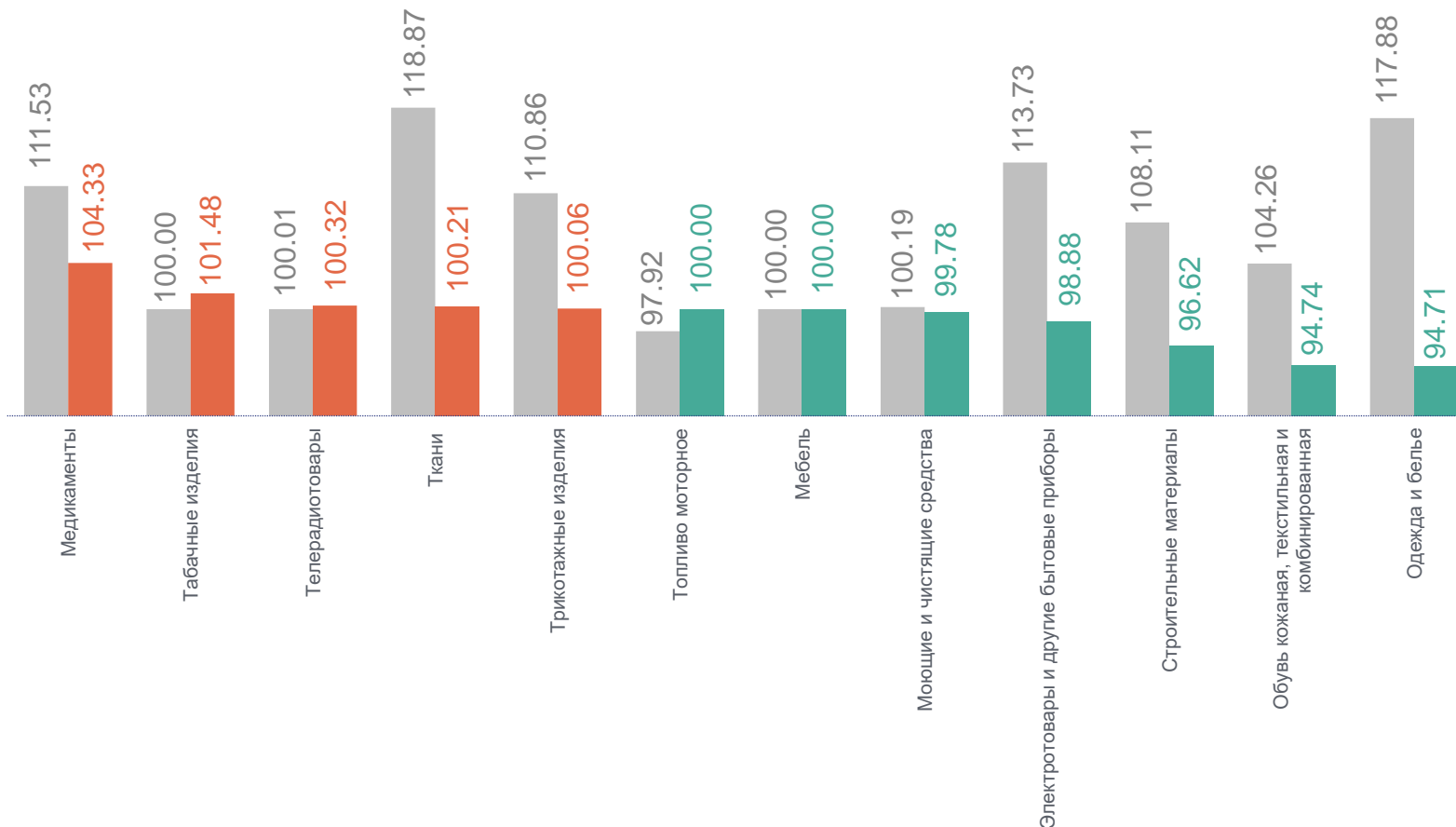
● Июль 2023 г. к июню 2023 г.

● Июль 2024 г. к июню 2024 г.

ИНДЕКСЫ ПОТРЕБИТЕЛЬСКИХ ЦЕН НА ОТДЕЛЬНЫЕ ГРУППЫ НЕПРОДОВОЛЬСТВЕННЫХ ТОВАРОВ

ХАБАРОВСКСТАТ

июль 2024 г. к декабрю 2023 г., в процентах



Непродовольственные товары	99.03
Медикаменты	104.33
Табачные изделия	101.48
Телерадиотовары	100.32
Строительные материалы	96.62
Обувь кожаная, текстильная и комбинированная	94.74
Одежда и белье	94.71

● Июль 2023 г. к декабрю 2022 г.

● Июль 2024 г. к декабрю 2023 г.

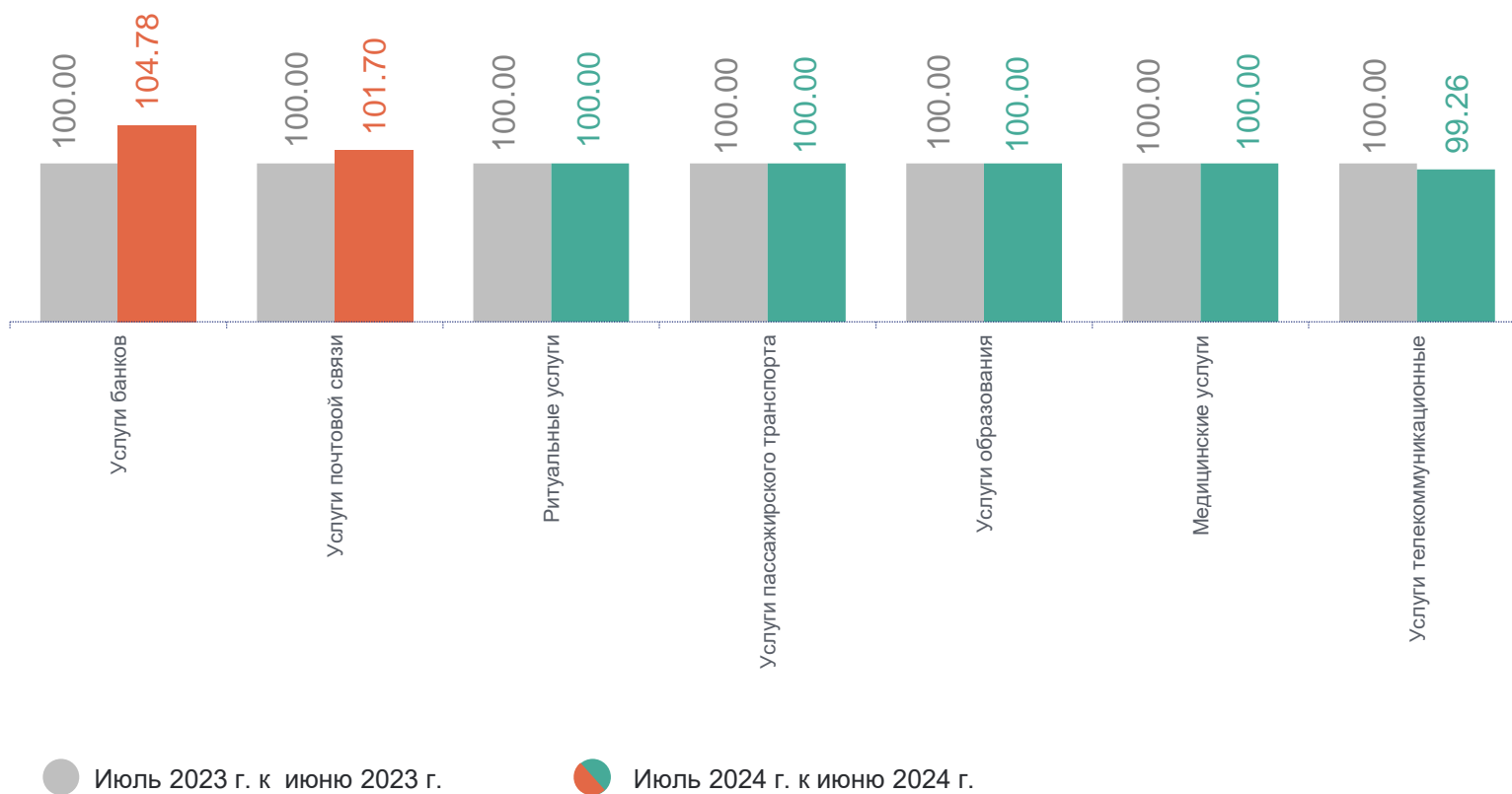
5

Индексы потребительских цен
на услуги

ИНДЕКСЫ ПОТРЕБИТЕЛЬСКИХ ЦЕН НА УСЛУГИ

июль 2024 г. к июню 2024 г., в процентах

ХАБАРОВСКСТАТ



июль 2024 г. к июлю 2023 г.,
в процентах

Услуги	103.91
Услуги почтовой связи	137.70
Услуги банков	122.33
Ритуальные услуги	106.82

ИНДЕКСЫ ПОТРЕБИТЕЛЬСКИХ ЦЕН НА УСЛУГИ

июль 2024 г. к декабрю 2023 г., в процентах

ХАБАРОВСКСТАТ



● Июль 2023 г. к декабрю 2022 г.

● Июль 2024 г. к декабрю 2023 г.

Услуги	103.45
Услуги почтовой связи	122.65
Услуги банков	112.30
Ритуальные услуги	104.50

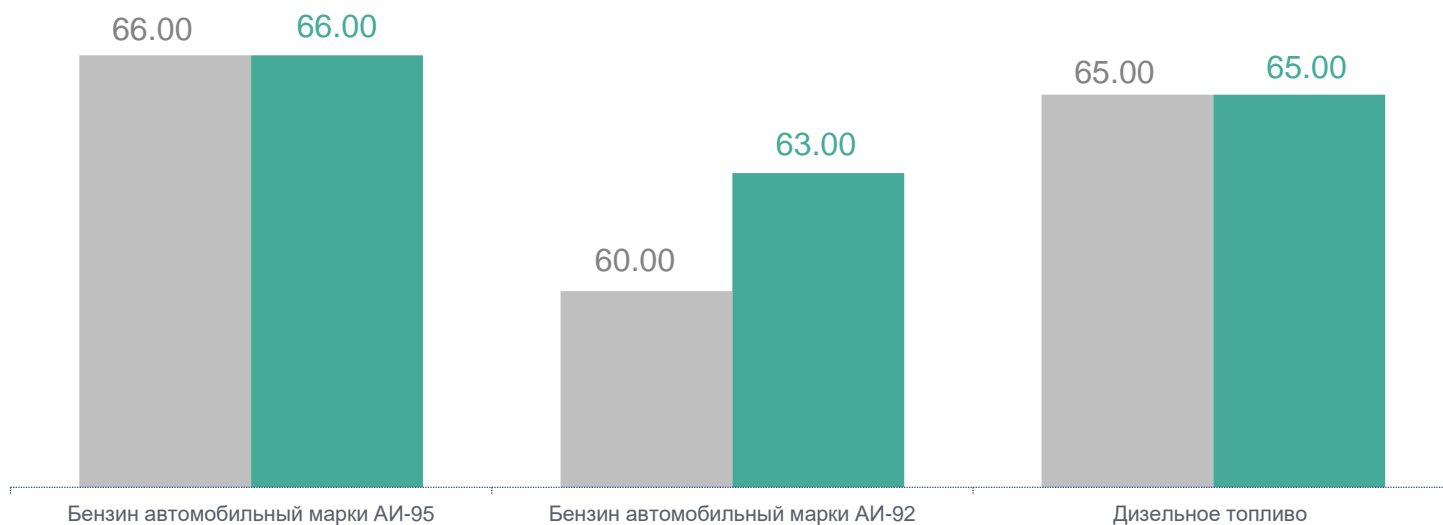
6

**Средние цены и индексы
потребительских цен
на топливо моторное**

СРЕДНИЕ ЦЕНЫ И ИНДЕКСЫ ПОТРЕБИТЕЛЬСКИХ ЦЕН НА ТОПЛИВО МОТОРНОЕ

июль 2024 г., рублей за литр

ХАБАРОВСКСТАТ



июль 2024 г. к июлю 2023 г.,
в процентах

Топливо моторное

102.13

Бензин автомобильный
марки АИ-92

105.00

Бензин автомобильный
марки АИ-95

100.00

Дизельное топливо

100.00

● Июль 2023 г.

● Июль 2024 г.